







Municipio LA PAZ, 0086
ESTADO ANALITICO DEL ACTIVO
DEL 1 AL 30 DE NOVIEMBRE DE 2022

CONCEPTO	SALDO INICIAL (1)	CARGOS DEL PERIODO (2)	ABONOS DEL PERIODO (3)	SALDO FINAL (4=1+2-3)	VARIACION DEL PERIODO (4-1)
ACTIVO	1,098,367,588.58	248,916,512.06	287,007,685.15	1,060,276,415.49	(38,091,173.09)
ACTIVO CIRCULANTE	440,511,679.78	211,412,507.10	272,351,353.50	379,572,833.38	(60,938,846.40)
Efectivo y Equivalentes	305,592,797.41	172,980,503.90	267,150,339.41	211,422,961.90	(94,169,835.51)
Efectivo	3,637,118.65	4,128,632.83	3,365,122.71	4,400,628.77	763,510.12
Bancos/Tesorería	301,723,173.96	168,851,871.07	263,785,216.70	206,789,828.33	(94,933,345.63)
Depósitos de Fondos de Terceros en Garantía y/o Administración	232,504.80	0.00	0.00	232,504.80	0.00
Derechos a recibir efectivo o equivalentes	77,632,037.82	12,354,201.83	21,010.82	89,965,228.83	12,333,191.01
Deudores Diversos por cobrar a Corto Plazo	77,632,037.82	12,354,201.83	21,010.82	89,965,228.83	12,333,191.01
Derechos a recibir bienes o servicios	37,622,234.75	17,489,741.37	5,180,003.27	49,931,972.85	12,309,738.10
Anticipo a proveedores por prestación de servicios a Corto Plazo	2,741,661.15	0.00	0.00	2,741,661.15	0.00
Almacén	34,880,573.60	17,489,741.37	5,180,003.27	47,190,311.70	12,309,738.10
Almacén	19,664,609.80	8,588,060.00	0.00	28,252,669.80	8,588,060.00
Almacén de Materiales y Suministros de Consumo	19,664,609.80	8,588,060.00	0.00	28,252,669.80	8,588,060.00
ACTIVO NO CIRCULANTE	657,855,908.80	37,504,004.96	14,656,331.65	680,703,582.11	22,847,673.31
Bienes Inmuebles, Infraestructura y Construcciones en Proceso	495,825,585.86	28,210,641.76	12,798,772.66	511,237,454.96	15,411,869.10
Terrenos	148,877,481.61	0.00	0.00	148,877,481.61	0.00
Edificios no Habitacionales	104,670,992.19	0.00	0.00	104,670,992.19	0.00
Construcciones en proceso en Bienes de Dominio Público	242,277,112.06	28,210,641.76	12,798,772.66	257,688,981.16	15,411,869.10
Bienes Muebles	252,281,252.05	303,363.20	0.00	252,584,615.25	303,363.20
Mobiliario y Equipo de Administración	18,821,841.69	303,363.20	0.00	19,125,204.89	303,363.20
Equipo e Instrumental Médico y de Laboratorio	130,759.50	0.00	0.00	130,759.50	0.00
Equipo de Transporte	164,615,806.09	0.00	0.00	164,615,806.09	0.00
Equipo de Defensa y Seguridad	19,495,632.58	0.00	0.00	19,495,632.58	0.00
Maquinaria, otros Equipos y Herramientas	49,217,212.19	0.00	0.00	49,217,212.19	0.00
Activos Intangibles	0.00	8,990,000.00	0.00	8,990,000.00	8,990,000.00
Software	0.00	8,990,000.00	0.00	8,990,000.00	8,990,000.00
Depreciaciones	90,265,269.11	0.00	1,857,558.99	92,122,828.10	1,857,558.99
Depreciación Acumulada de Bienes Inmuebles	12,396,001.33	0.00	174,451.66	12,570,452.99	174,451.66
Depreciación Acumulada de Bienes Muebles	77,869,267.78	0.00	1,683,107.33	79,552,375.11	1,683,107.33
Activos Diferidos	14,340.00	0.00	0.00	14,340.00	0.00
Otros Activos Diferidos	14,340.00	0.00	0.00	14,340.00	0.00

Municipio LA PAZ, 0086
 ESTADO ANALITICO DEL ACTIVO
 DEL 1 AL 30 DE NOVIEMBRE DE 2022

CONCEPTO	SALDO INICIAL (1)	CARGOS DEL PERIODO (2)	ABONOS DEL PERIODO (3)	SALDO FINAL (4=1+2-3)	VARIACION DEL PERIODO (4-1)
  LIC. CRISTINA GONZALEZ CRUZ PRESIDENTA MUNICIPAL		  L.C. MIGUEL PICHARDO ESCAMILLA DIRECTOR GENERAL DE ADMINISTRACIÓN Y FI		  MTRO. DANIEL MARTINEZ GUZMAN CONTRALOR INTERNO	